



Территориальный орган Федеральной
службы государственной статистики
по Республике Татарстан

О ФИНАНСОВОМ СОСТОЯНИИ ОРГАНИЗАЦИЙ РЕСПУБЛИКИ ТАТАРСТАН



январь – май 2022 года



Территориальный орган
Федеральной службы
государственной статистики
по Республике Татарстан

О финансовом состоянии организаций Республики Татарстан

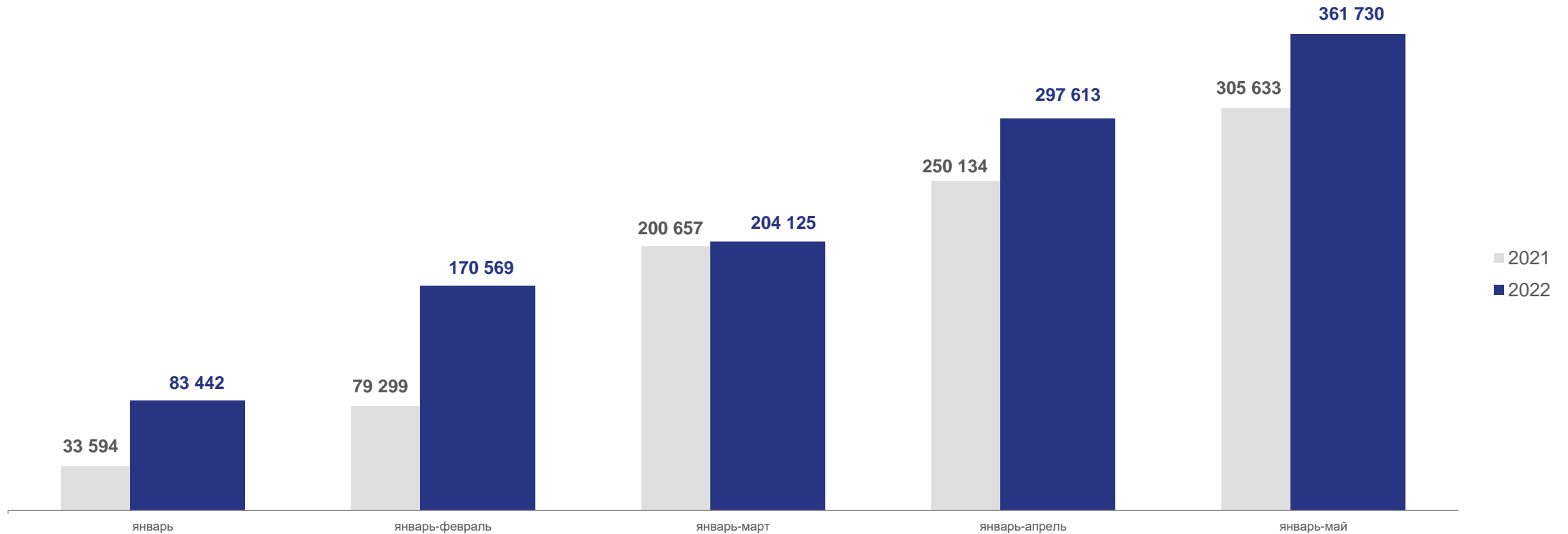
январь — май 2022 года

- 01 САЛЬДИРОВАННЫЙ ФИНАНСОВЫЙ РЕЗУЛЬТАТ ОРГАНИЗАЦИЙ
- 02 ПРИБЫЛЬ (ПРИБЫЛЬНЫХ) ОРГАНИЗАЦИЙ
- 03 УБЫТОК (УБЫТОЧНЫХ) ОРГАНИЗАЦИЙ
- 04 ФИНАНСОВЫЕ РЕЗУЛЬТАТЫ ДЕЯТЕЛЬНОСТИ ОРГАНИЗАЦИЙ
- 05 ГРУППИРОВКА ОРГАНИЗАЦИЙ, ПОЛУЧИВШИХ ПРИБЫЛЬ ИЛИ УБЫТОК
- 06 КРЕДИТОРСКАЯ И ДЕБИТОРСКАЯ ЗАДОЛЖЕННОСТЬ ОРГАНИЗАЦИЙ



САЛЬДИРОВАННЫЙ ФИНАНСОВЫЙ РЕЗУЛЬТАТ ОРГАНИЗАЦИЙ *

ЯНВАРЬ – МАЙ, млн.рублей



Сальдированный финансовый результат = Прибыль - Убыток

¹⁾ Без субъектов малого предпринимательства, кредитных организаций, государственных (муниципальных) учреждений, некредитных финансовых организаций

САЛЬДИРОВАННЫЙ ФИНАНСОВЫЙ РЕЗУЛЬТАТ



ЯНВАРЬ – МАЙ 2022 г., млн.рублей

361 730

млн. рублей всего



184 489

Добыча полезных ископаемых



177 090

Обрабатывающие производства



26 720

Торговля оптовая и розничная; ремонт автотранспортных средств и мотоциклов



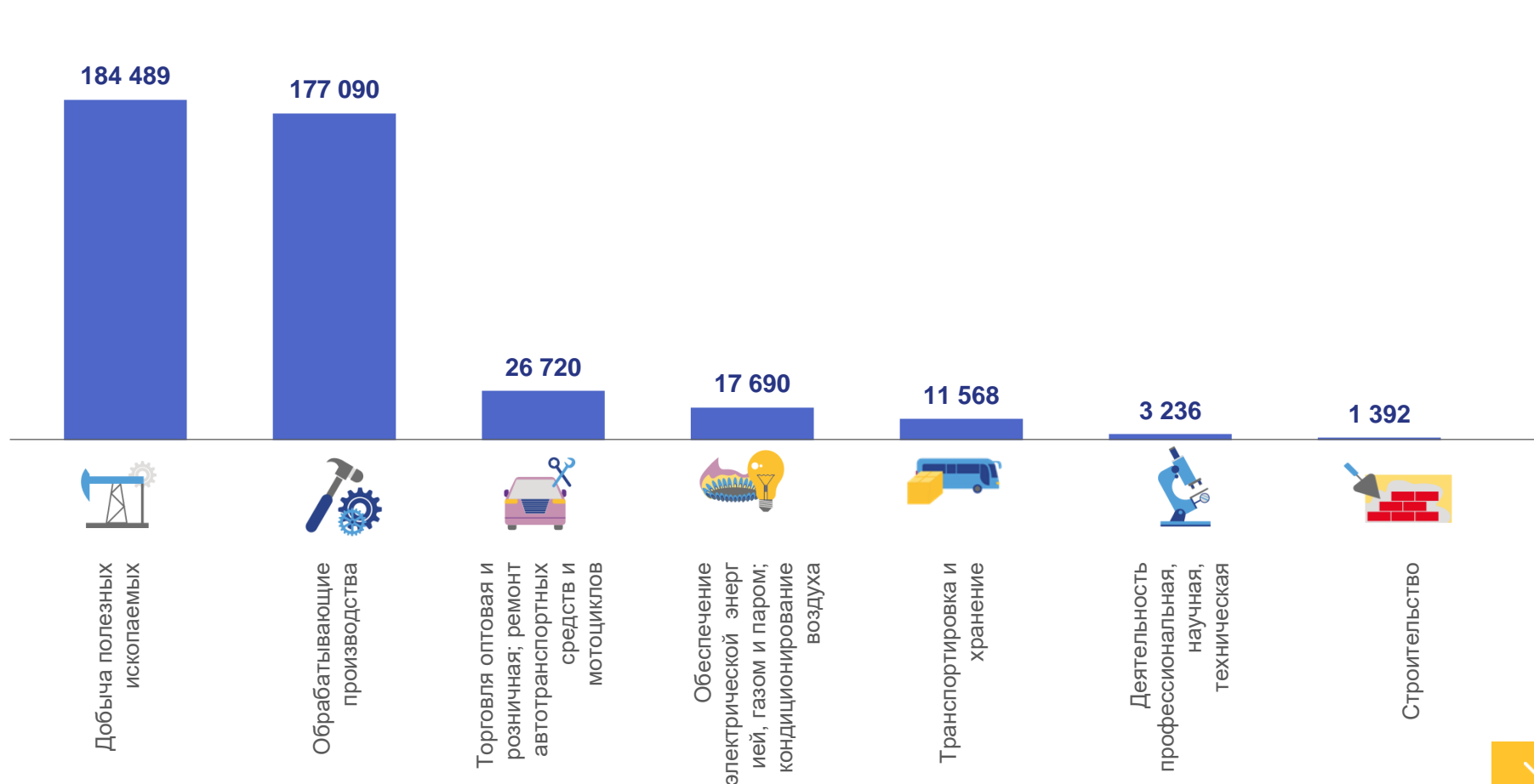
17 690

Обеспечение электрической энергией, газом и паром; кондиционирование воздуха



11 568

Транспортировка и хранение



САЛЬДИРОВАННЫЙ ФИНАНСОВЫЙ РЕЗУЛЬТАТ



ЯНВАРЬ – МАЙ 2022 г., млн.рублей



Обрабатывающие
производства

184 489

в % к январю – маю 2021 г.

211,1%



Производство
пищевых
продуктов и
напитков

■ Прибыль

6 486

в % к январю – маю 2021 г.

139,4%

■ Убыток

2 252

в **7,8** р.



Производство
бумаги и
бумажных
изделий

7 477

в % к январю – маю 2021 г.

2,3%

-

-



Производство химических
веществ и химических
продуктов

87 917

300

в % к январю – маю 2021 г.

173,7%

57,6%



Производство резиновых и
пластмассовых изделий

4 990

6

в % к январю – маю 2021 г.

218 %

7,8%



Производство автотранспортных
средств, прицепов и
полуприцепов

19 197

538

в % к январю – маю 2021 г.

158,8%

155,2 %





ПРИБЫЛЬ ОРГАНИЗАЦИЙ

ЯНВАРЬ – МАЙ 2022 г., млн.рублей

448 493

млн. рублей, всего



191 963

Добыча полезных ископаемых



178 918

Обрабатывающие производства



27 391

Торговля оптовая и розничная, ремонт автотранспортных средств и мотоциклов



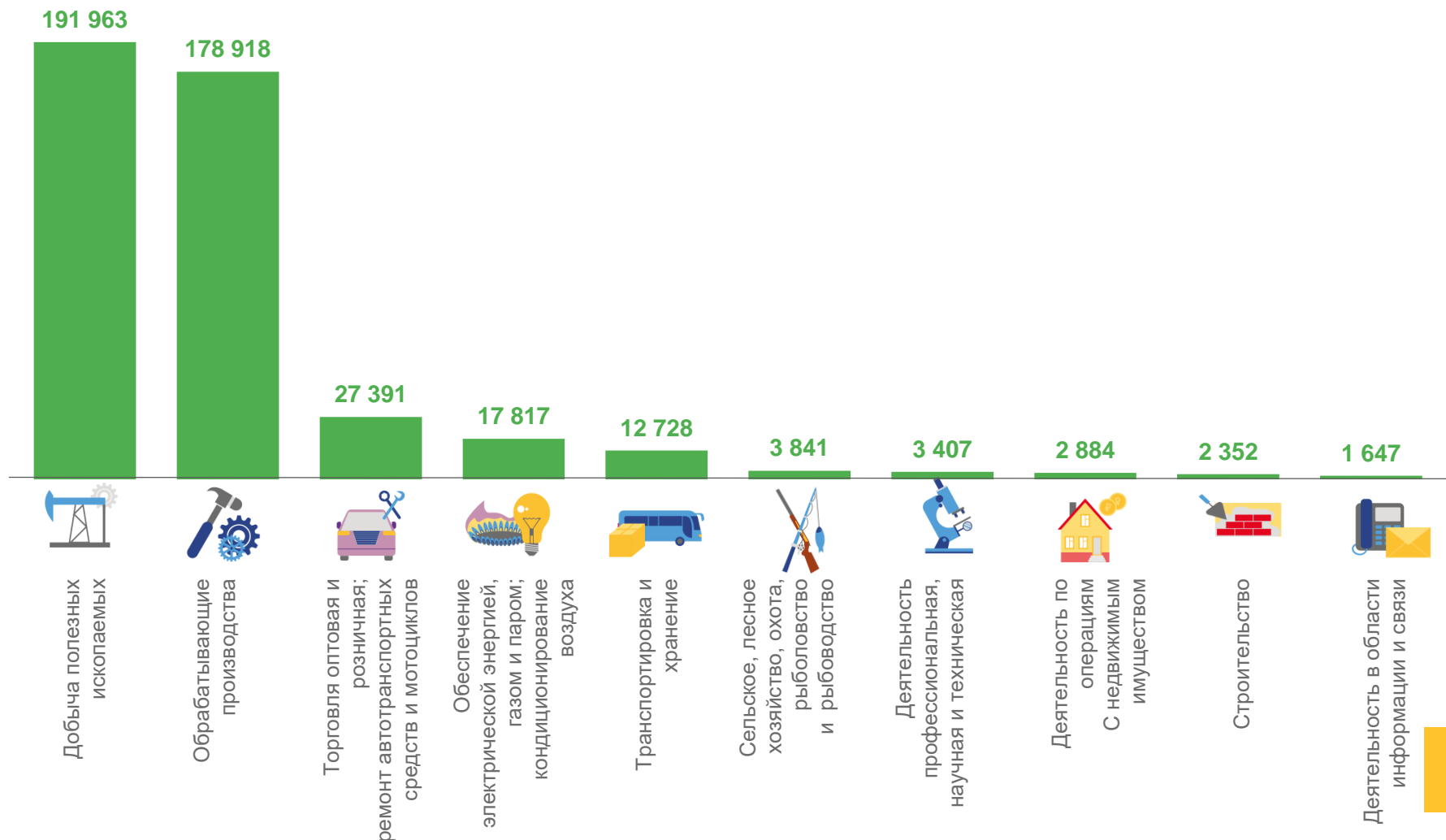
17 817

Обеспечение электрической энергией, газом и паром; кондиционирование воздуха



12 728

Транспортировка и хранение



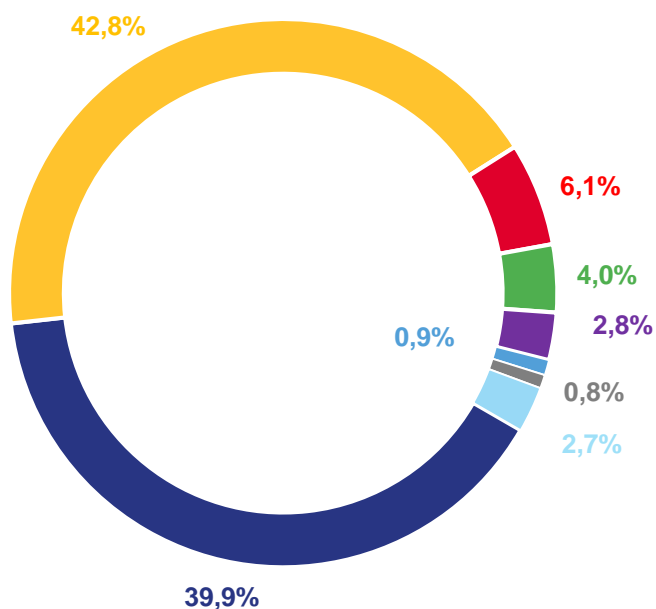


СТРУКТУРА ОБЪЕМА ПРИБЫЛИ ОРГАНИЗАЦИЙ

ЯНВАРЬ-МАЙ, %

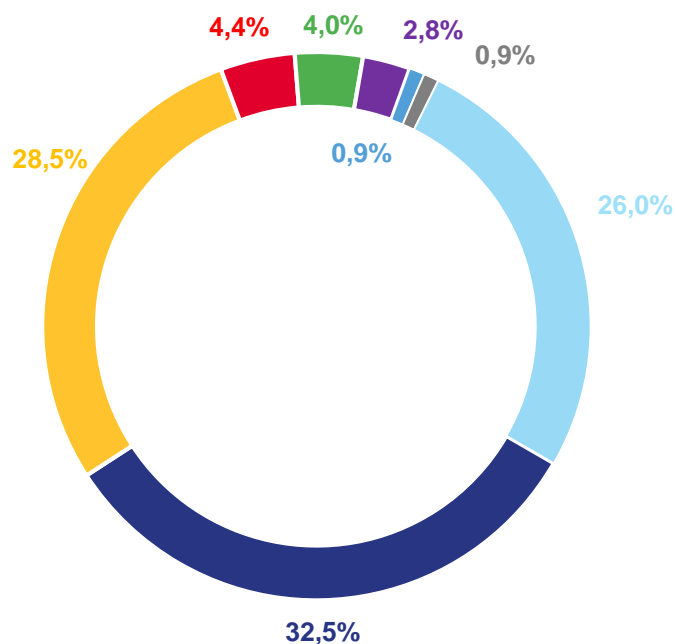
2022

448 493 МЛН. РУБЛЕЙ



2021

316 293 МЛН.РУБЛЕЙ



- Добыча полезных ископаемых
- Обрабатывающие производства
- Торговля оптовая и розничная; ремонт автотранспортных средств и мотоциклов
- Обеспечение электрической энергией, газом и паром; кондиционирование воздуха
- Транспортировка и хранение
- Деятельность профессиональная, научная и техническая
- Сельское, лесное хозяйство, охота, рыболовство и рыбоводство
- Прочие





УБЫТОК ОРГАНИЗАЦИЙ

ЯНВАРЬ – МАЙ 2022 г., МЛН. РУБЛЕЙ

86 763

млн. рублей всего



7 475

Обрабатывающие производства



1 828

Добыча полезных ископаемых



1 424

Деятельность в области информации и связи



1 160

Транспортировка и хранение



960

Строительство

7 475



Обрабатывающие
производства

1 828



Добыча полезных
ископаемых

1 424



Деятельность в области
информации и связи

1 160



Транспортировка и
хранение

960



Строительство

792



Сельское, лесное
хозяйство, охота,
рыболовство
и рыбоводство

670



Торговля оптовая и
розничная ;ремонт
автотранспортных
средств и мотоциклов

652



Деятельность по
операциям с
недвижимым
имуществом

605



Деятельность
профессиональная,
научная и техническая





СТРУКТУРА ОБЪЕМА УБЫТКА ОРГАНИЗАЦИЙ

ЯНВАРЬ – МАЙ

2022

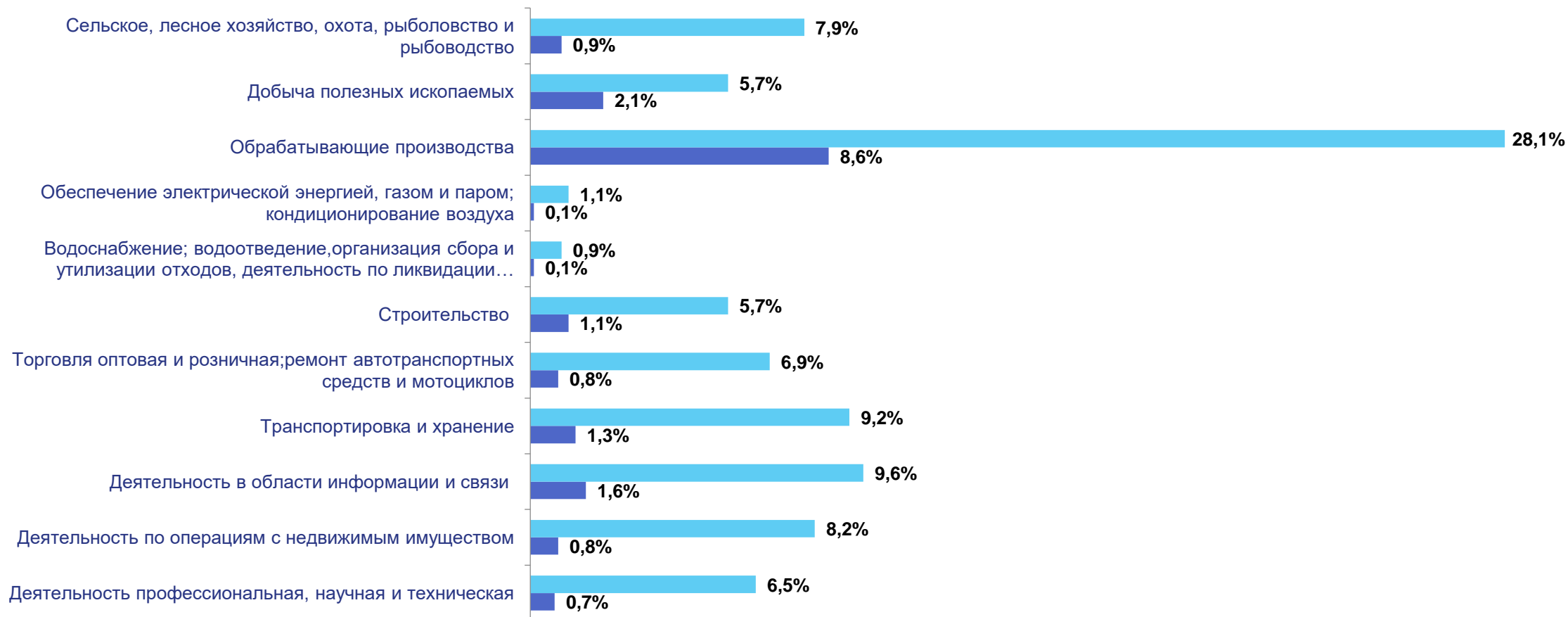
86 763

МЛН. РУБЛЕЙ

2021

10 661

МЛН.РУБЛЕЙ



в % к общему объему убытка

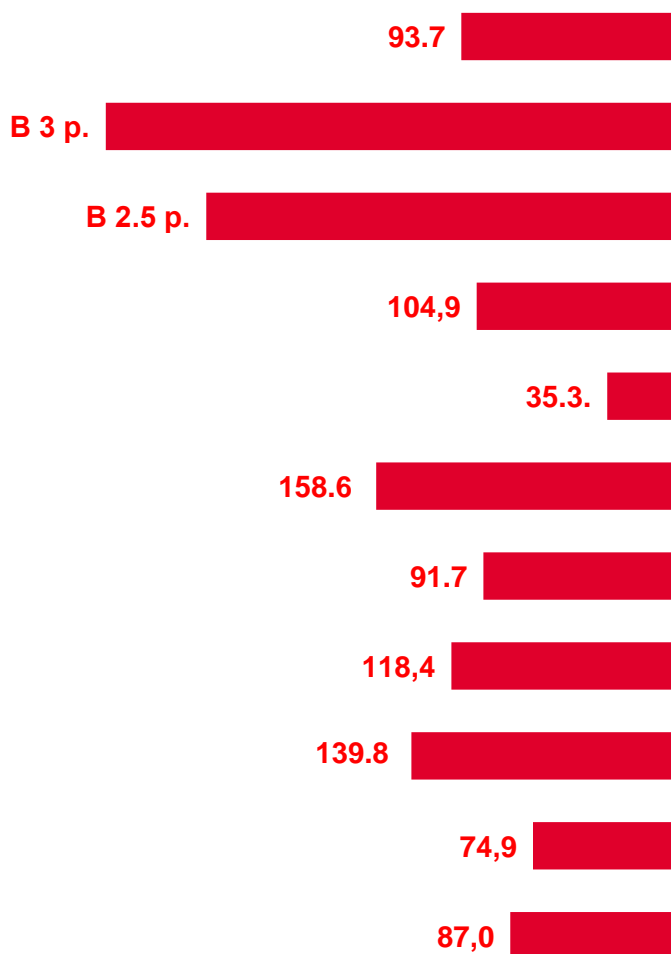




ФИНАНСОВЫЕ РЕЗУЛЬТАТЫ ДЕЯТЕЛЬНОСТИ ОРГАНИЗАЦИЙ

ЯНВАРЬ – МАЙ 2022 г., В % СООТВЕТСТВУЮЩЕМУ ПЕРИОДУ ПРЕДЫДУЩЕГО ГОДА*

УБЫТОК



Сельское, лесное хозяйство, охота, рыболовство и рыбоводство

Добыча полезных ископаемых

Обрабатывающие производства

Обеспечение электрической энергией, газом и паром; кондиционирование воздуха

Водоснабжение; водоотведение, организация сбора и утилизации отходов, деятельность по ликвидации загрязнений

Строительство

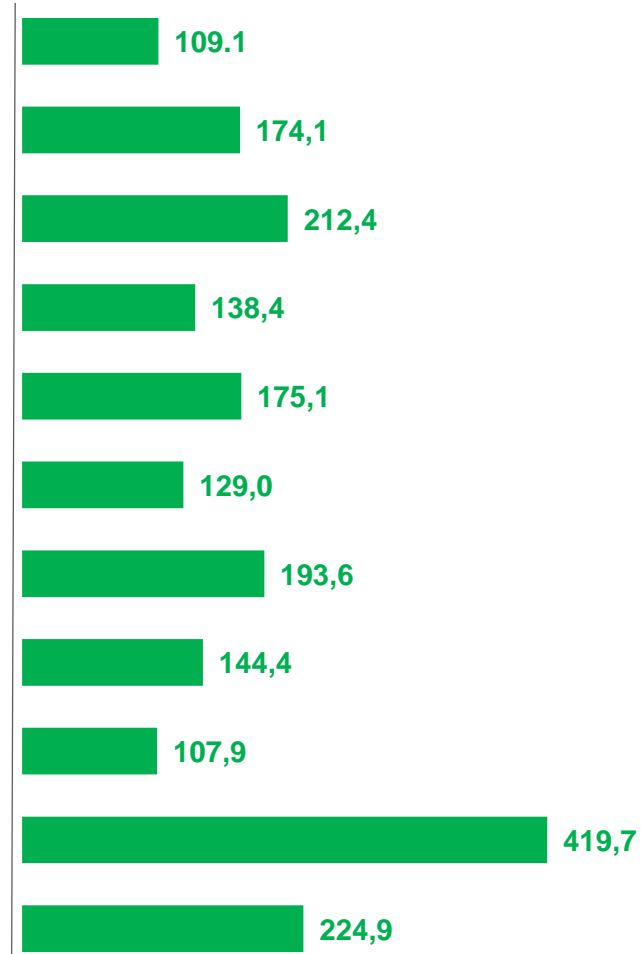
Торговля оптовая и розничная; ремонт автотранспортных средств и мотоциклов

Транспортировка и хранение

Деятельность в области информации и связи

Деятельность по операциям с недвижимым имуществом

Деятельность профессиональная, научная и техническая



ПРИБЫЛЬ

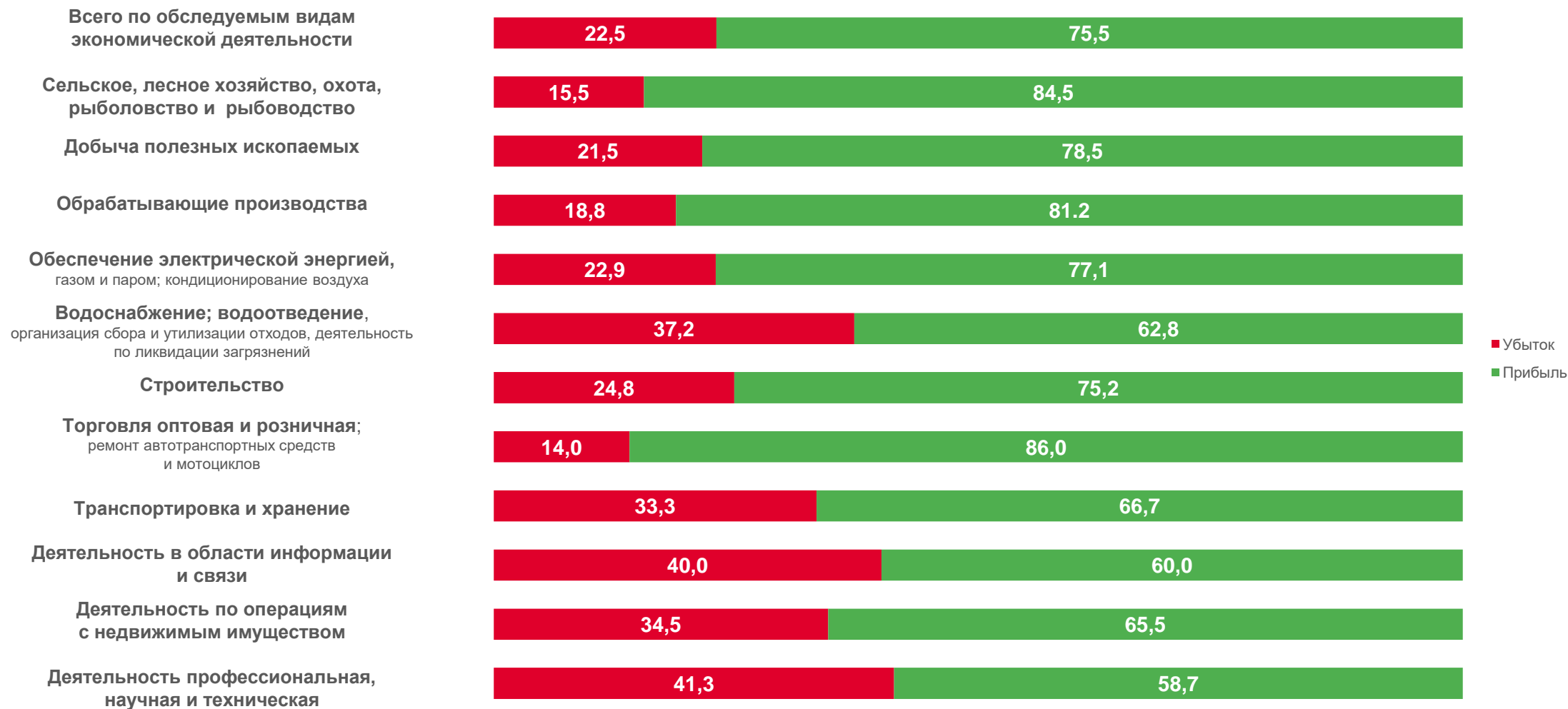
* По сопоставимому кругу организаций в соответствии с методологией бухгалтерского учета





ДОЛЯ УБЫТОЧНЫХ И ПРИБЫЛЬНЫХ ОРГАНИЗАЦИЙ

ЯНВАРЬ – МАЙ 2022 г., %



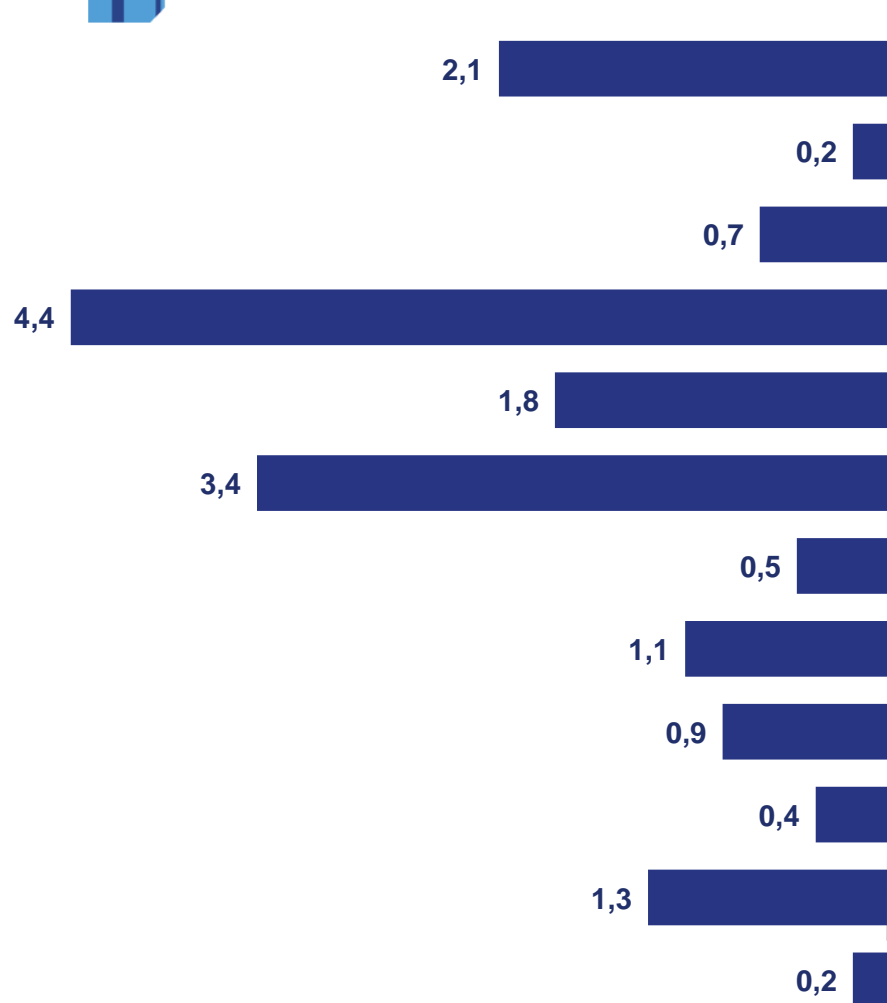


ПРОСРОЧЕННАЯ КРЕДИТОРСКАЯ И ДЕБИТОРСКАЯ ЗАДОЛЖЕННОСТЬ

ЯНВАРЬ – МАЙ 2022 г., В % К ОБЩЕЙ КРЕДИТОРСКОЙ/ДЕБИТОРСКОЙ ЗАДОЛЖЕННОСТИ



КРЕДИТОРСКАЯ ЗАДОЛЖЕННОСТЬ



ДЕБИТОРСКАЯ ЗАДОЛЖЕННОСТЬ

